



Территориальный орган
Федеральной службы государственной статистики
по Пермскому краю



ФЕДЕРАЛЬНАЯ СЛУЖБА
ГОСУДАРСТВЕННОЙ СТАТИСТИКИ

Основные тенденции развития сельского хозяйства Пермского края



в январе-мае 2023 года



ФЕДЕРАЛЬНАЯ СЛУЖБА
ГОСУДАРСТВЕННОЙ СТАТИСТИКИ

Основные тенденции развития сельского хозяйства Пермского края

Территориальный орган Федеральной
службы государственной статистики
по Пермскому краю

в январе-мае 2023 года

- 01 поголовье скота и птицы в хозяйствах всех категорий
- 02 структура поголовья скота и птицы по категориям хозяйств
- 03 произведено скота и птицы в живом весе
- 04 производство молока
- 05 производство яиц
- 06 отгружено продукции растениеводства и животноводства





ПОГОЛОВЬЕ СКОТА И ПТИЦЫ В ХОЗЯЙСТВАХ ВСЕХ КАТЕГОРИЙ

на конец мая 2023 года, тысяч голов



227,3

Крупный рогатый скот



97,3

из него коровы



101,1

Свиньи



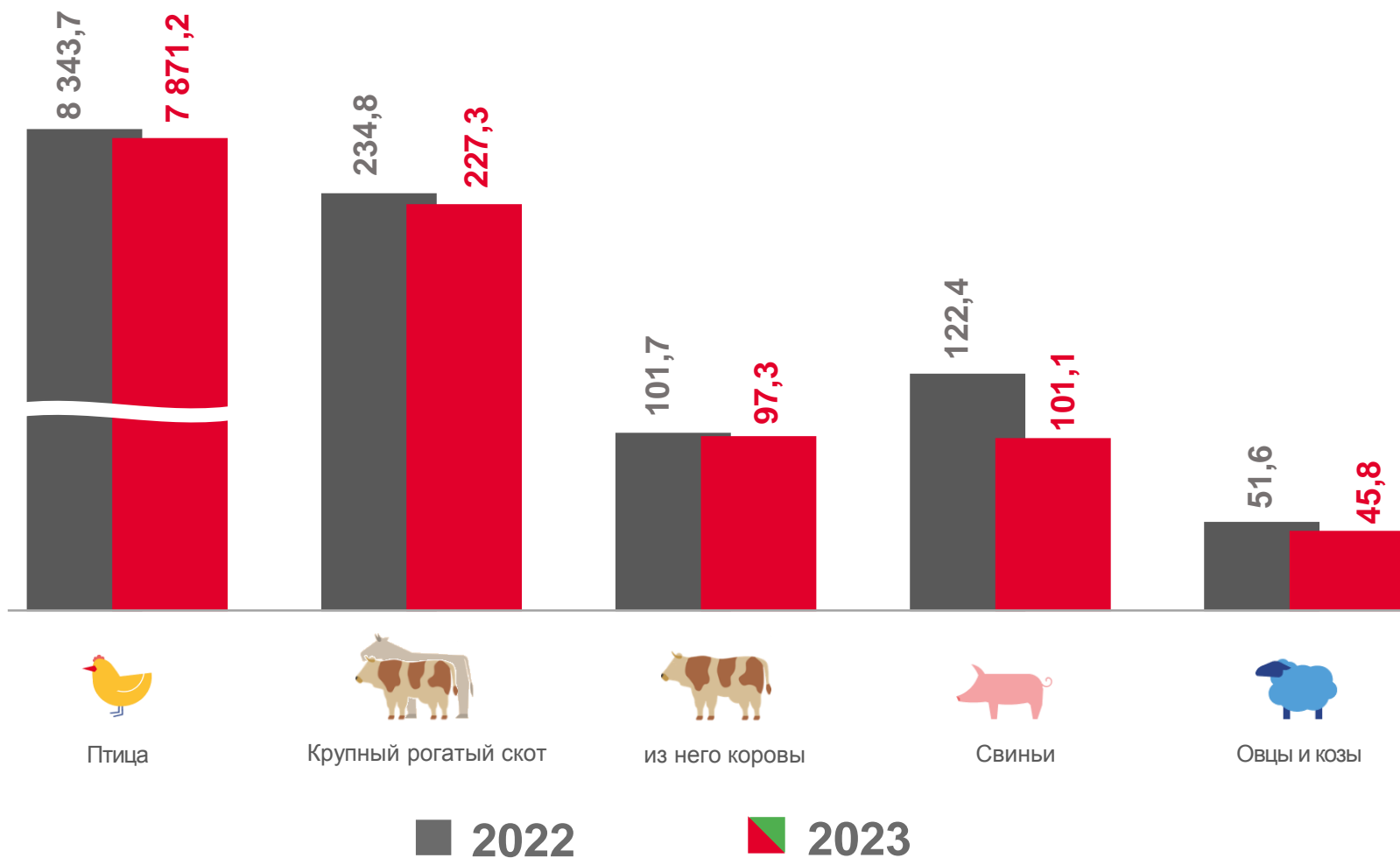
45,8

Овцы и козы



7 871,2

Птица





ПОГОЛОВЬЕ СКОТА И ПТИЦЫ В ХОЗЯЙСТВАХ ВСЕХ КАТЕГОРИЙ

на конец мая 2023 года, в процентах



96,8

Крупный рогатый скот



95,6

из него коровы



82,6

Свиньи



88,8

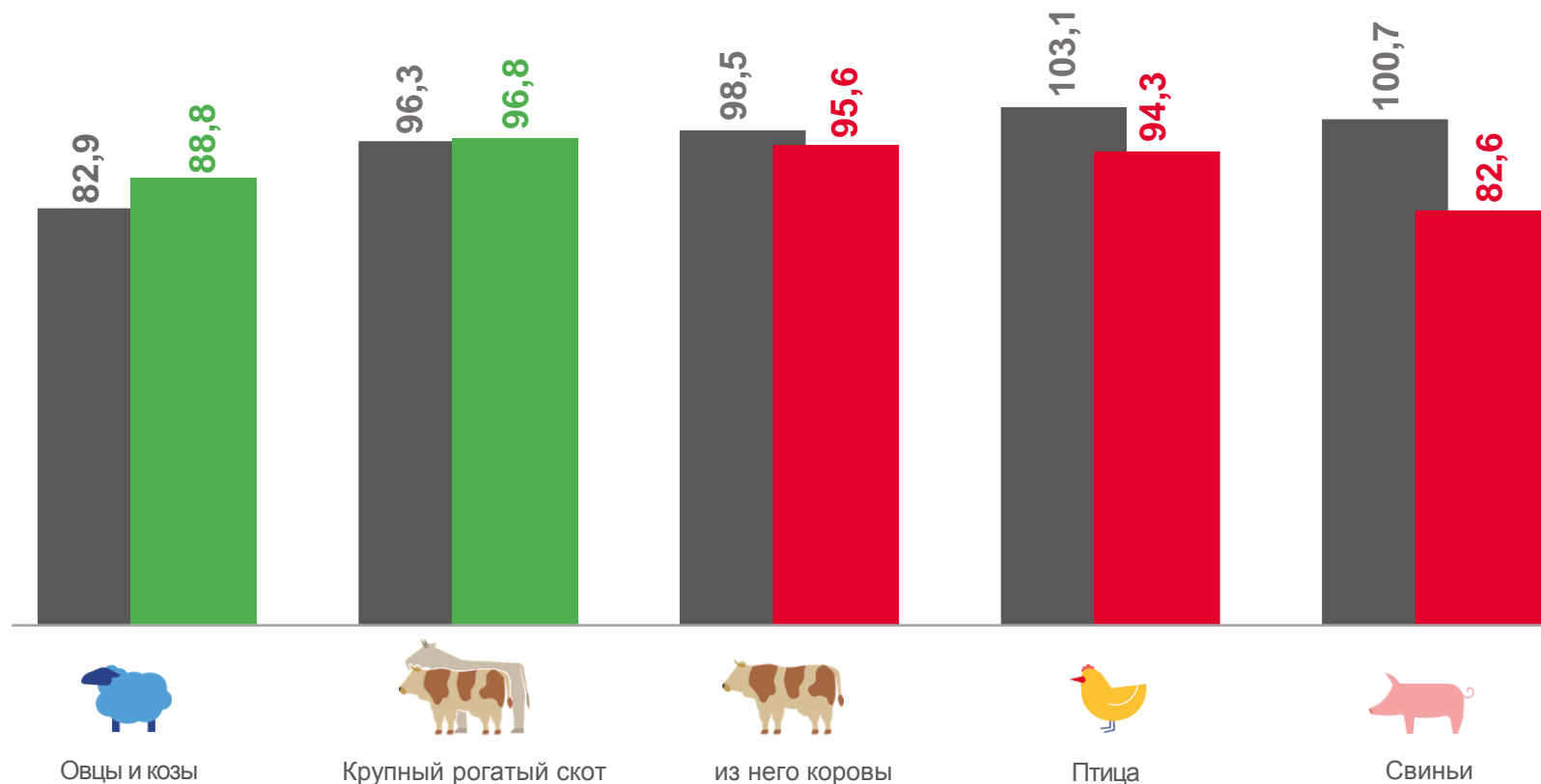
Овцы и козы



94,3

Птица

к соответствующему периоду предыдущего года



2022 г. к 2021 г.

2023 г. к 2022 г.





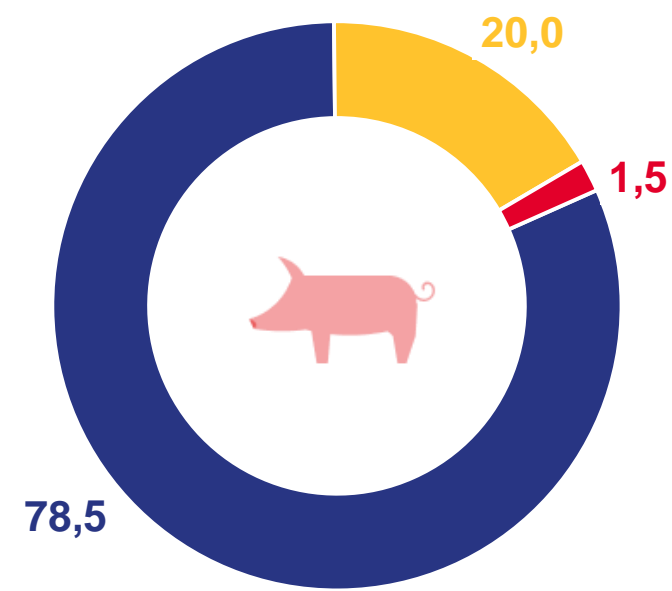
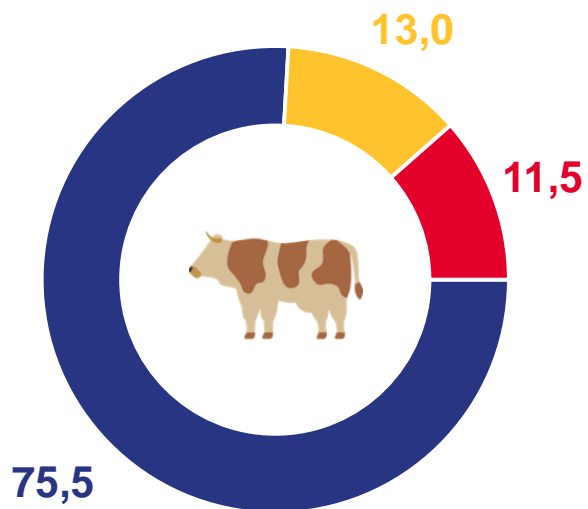
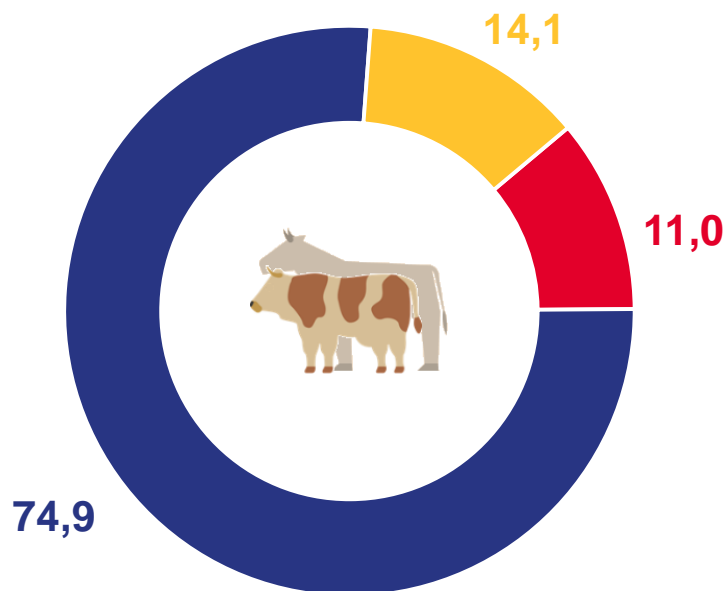
СТРУКТУРА ПОГОЛОВЬЯ СКОТА И ПТИЦЫ ПО КАТЕГОРИЯМ ХОЗЯЙСТВ

январь-май 2023 года, в процентах от поголовья скота и птицы в хозяйствах всех категорий

Крупный рогатый скот

из него коровы

Свиньи



Сельскохозяйственные организации

Хозяйства населения

Крестьянские (фермерские) хозяйства и индивидуальные предприниматели

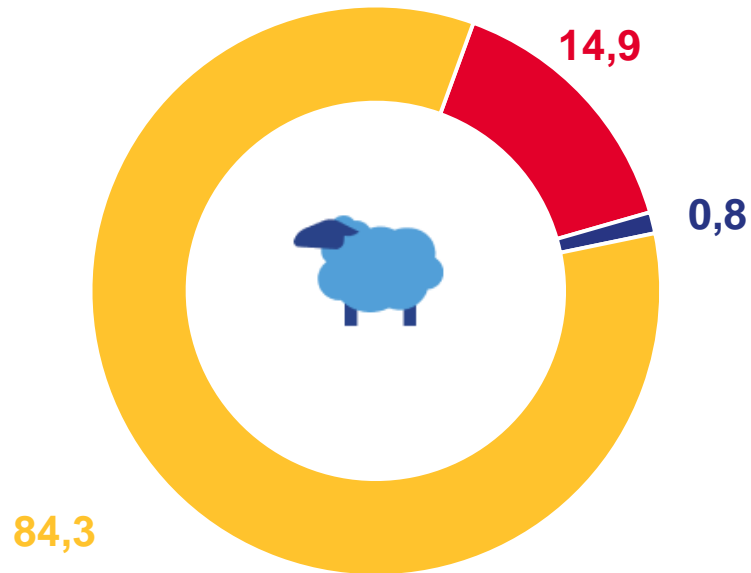




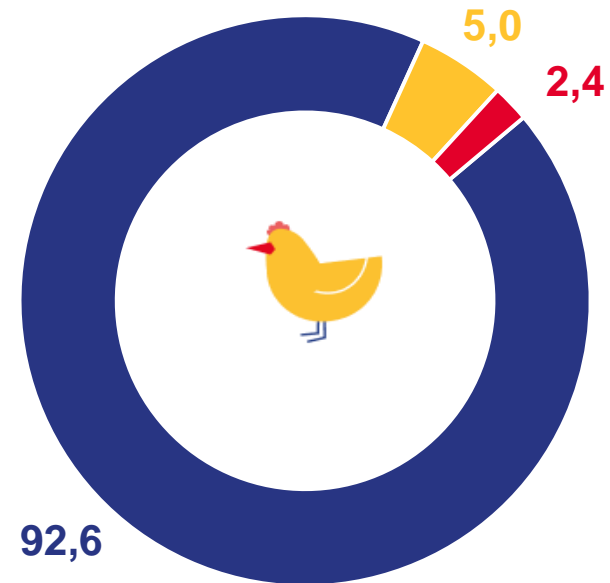
СТРУКТУРА ПОГОЛОВЬЯ СКОТА И ПТИЦЫ ПО КАТЕГОРИЯМ ХОЗЯЙСТВ

январь-май 2023 года, в процентах от поголовья скота и птицы в хозяйствах всех категорий

Овцы и козы



Птица



Сельскохозяйственные организации

Хозяйства населения

Крестьянские (фермерские) хозяйства и индивидуальные предприниматели





ПРОИЗВЕДЕНО СКОТА И ПТИЦЫ В ЖИВОМ ВЕСЕ В ХОЗЯЙСТВАХ ВСЕХ КАТЕГОРИЙ

январь-май 2023 года, тысяч тонн



33,8

Сельскохозяйственные организации



0,9

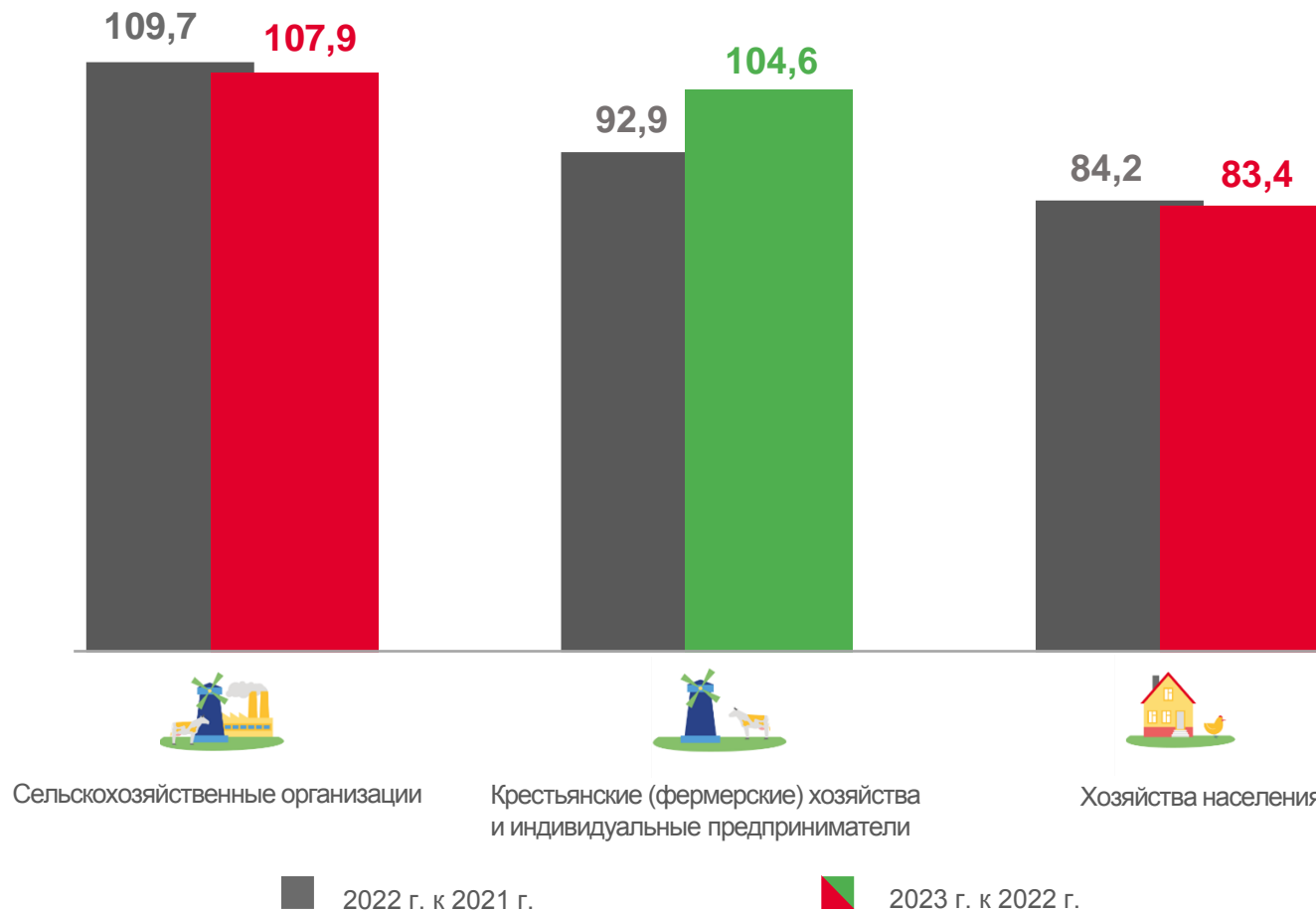
Крестьянские (фермерские) хозяйства
и индивидуальные предприниматели




3,3

Хозяйства населения

в процентах к соответствующему периоду предыдущего года





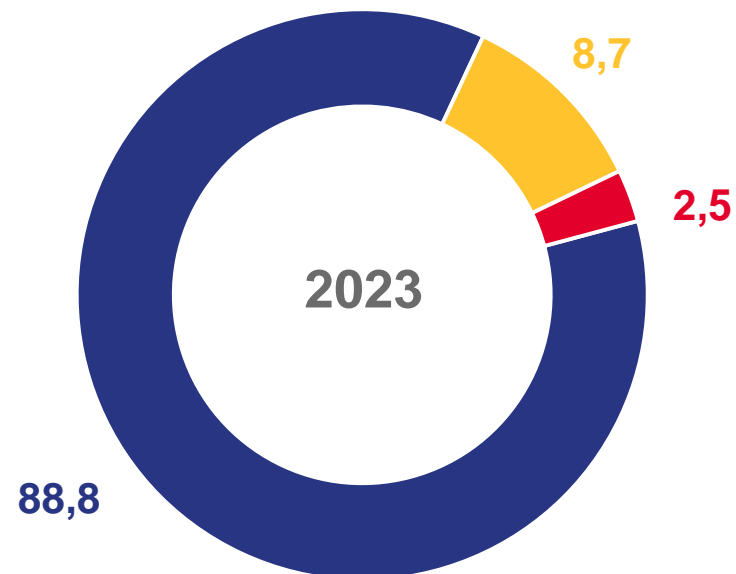
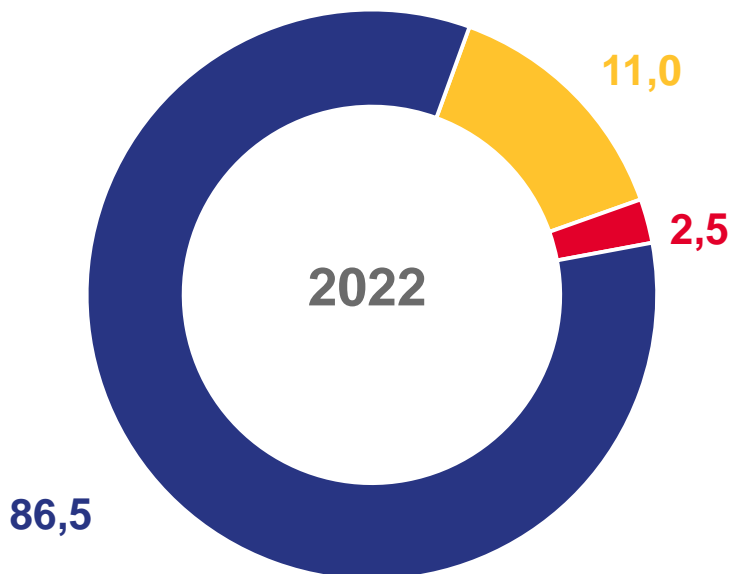
СТРУКТУРА ПРОИЗВОДСТВА СКОТА И ПТИЦЫ В ЖИВОМ ВЕСЕ ПО КАТЕГОРИЯМ ХОЗЯЙСТВ

январь-май 2023 года, в процентах от хозяйств всех категорий

Товарность скота и птицы*



97,5% ▼
в % к январю-маю 2022 г.



○ Сельскохозяйственные организации

○ Хозяйства населения

○ Крестьянские (фермерские) хозяйства и индивидуальные предприниматели

* сельскохозяйственные организации, не относящимися к субъектам малого предпринимательства





ПРОИЗВЕДЕНО МОЛОКА В ХОЗЯЙСТВАХ ВСЕХ КАТЕГОРИЙ

январь-май 2023 года, тысяч тонн



243,0

103,6% ▲

в % к январю-маю 2022 г.



215,0

Сельскохозяйственные организации



11,0

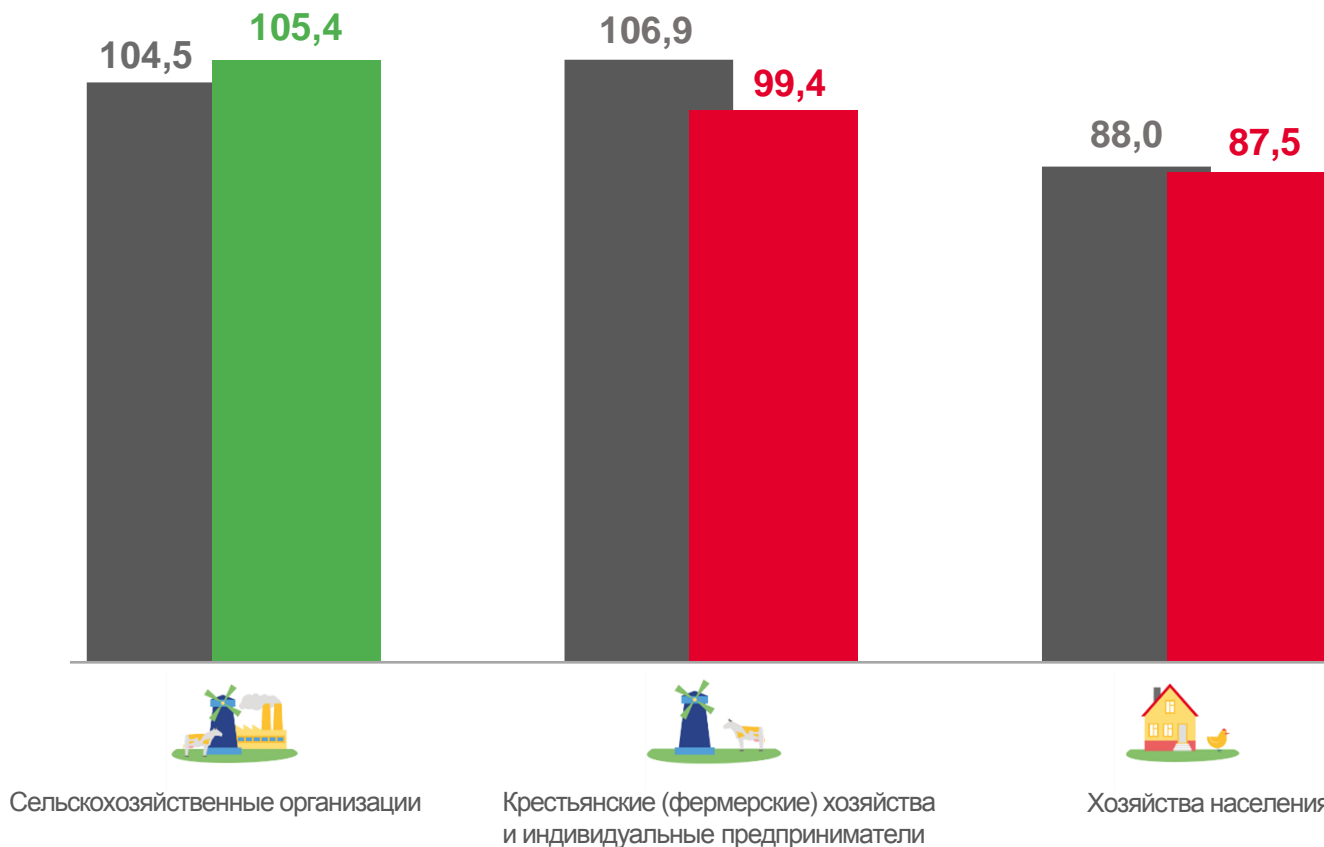
Крестьянские (фермерские) хозяйства
и индивидуальные предприниматели



17,0

Хозяйства населения

в процентах к соответствующему периоду предыдущего года



■ 2022 г. к 2021 г.

■ 2023 г. к 2022 г.





СТРУКТУРА ПРОИЗВОДСТВА МОЛОКА ПО КАТЕГОРИЯМ ХОЗЯЙСТВ

январь-май 2023 года, в процентах от хозяйств всех категорий

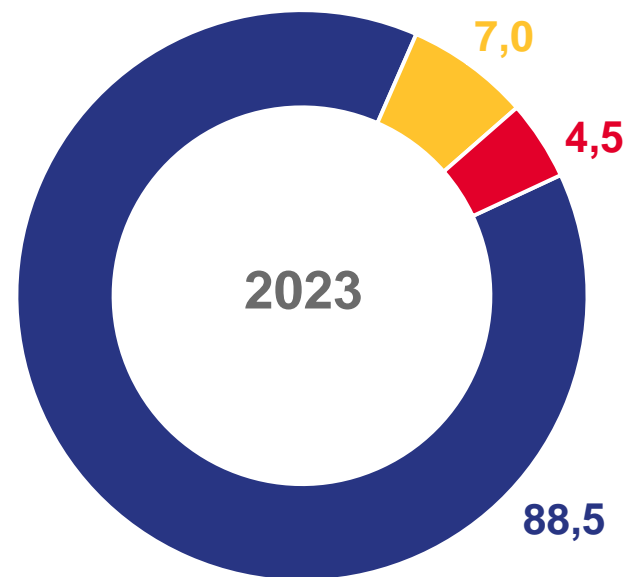
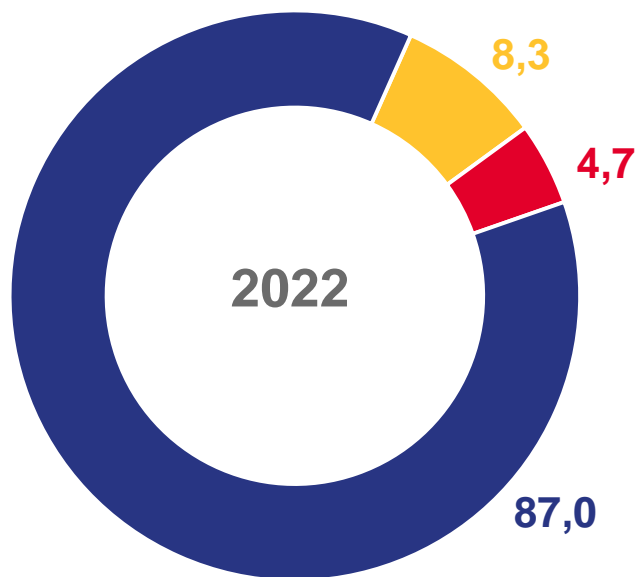
Надоено молока
на одну корову*



3345 КГ

108,3% ▲

в % к январю-маю 2022 г.



Сельскохозяйственные организации



Хозяйства населения



Крестьянские (фермерские) хозяйства
и индивидуальные предприниматели

* сельскохозяйственные организации, не относящимися к субъектам малого предпринимательства





ПРОИЗВЕДЕНО ЯИЦ В ХОЗЯЙСТВАХ ВСЕХ КАТЕГОРИЙ

январь-май 2023 года, миллионов штук



602,2

103,3% ▲

в % к январю-маю 2022 г.



577,2

Сельскохозяйственные организации



12,0

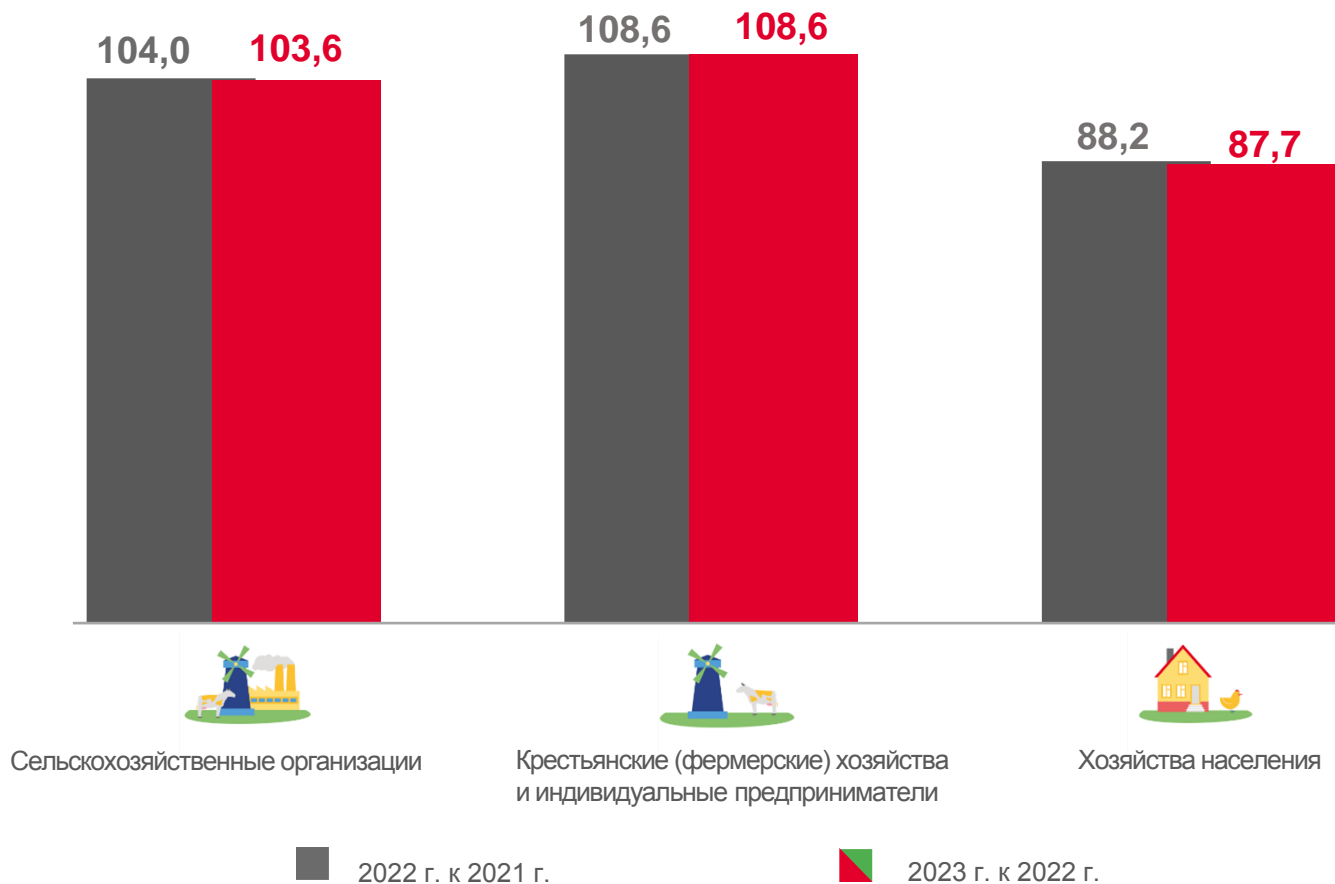
Крестьянские (фермерские) хозяйства
и индивидуальные предприниматели



13,0

Хозяйства населения

в процентах к соответствующему периоду предыдущего года





СТРУКТУРА ПРОИЗВОДСТВА ЯИЦ ПО КАТЕГОРИЯМ ХОЗЯЙСТВ

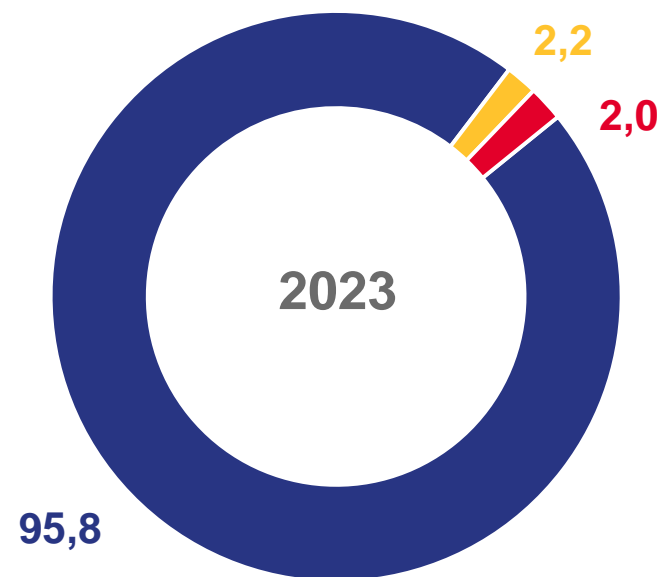
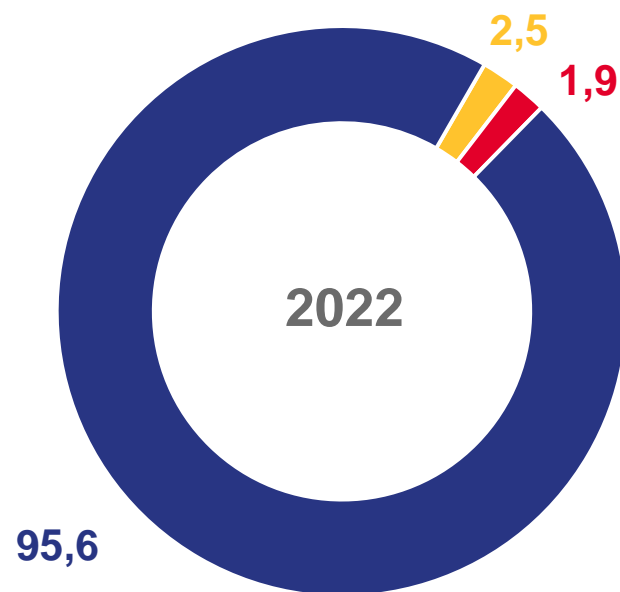
январь-май 2023 года, в процентах от хозяйств всех категорий

Произведено яиц на одну курицу-несушку*



136 шт.

102,3% ▲
в % к январю-маю 2022 г.



- Сельскохозяйственные организации
- Хозяйства населения
- Крестьянские (фермерские) хозяйства и индивидуальные предприниматели

* сельскохозяйственные организации, не относящимися к субъектам малого предпринимательства



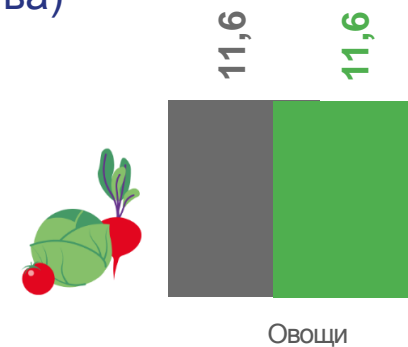


ОТГРУЖЕНО ПРОДУКЦИИ

январь-май 2023 года, тысяч тонн, яйца - миллионов штук

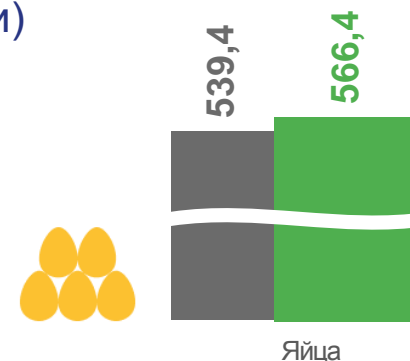
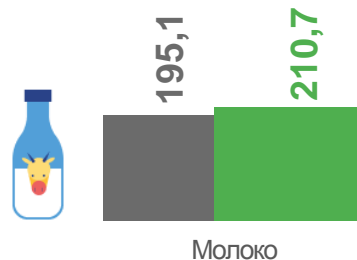
Растениеводства

(сельскохозяйственными организациями, не относящимися к субъектам малого предпринимательства)



Животноводства

(крупными, средними и малыми сельскохозяйственными организациями)



■ 2022

■ 2023

